

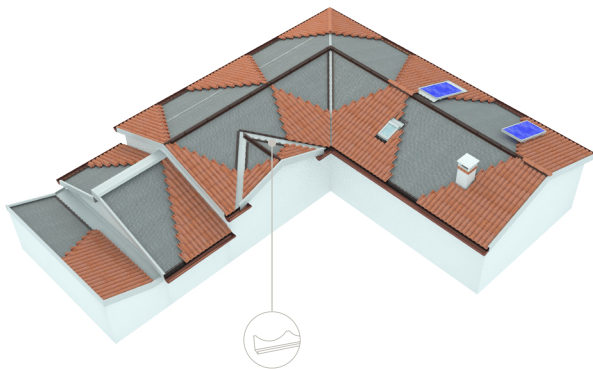
CC

griglia di compluvio



+
G23

gancio di partenza prima fila
coppi canale e coperta (23 cm)



Caratteristiche del prodotto


Le griglia di compluvio vengono fissate sulla linea di compluvio (falde convergenti, dove i coppi devono essere tagliati a 45°), con n°8 viti, di Ø 4 mm, due ogni 20 cm, sulla base di appoggio.

Il fissaggio delle griglie di compluvio deve avvenire:

- **su solido supporto ligneo**, di larghezza min 10 cm ed altezza di almeno 5 cm, con viti autofilettanti di 4x50 mm.

Vengono installate a coppie parallele sulla linea di compluvio e distanti almeno 2 cm dalla conversa, su moraletto di legno sottostante di supporto, preventivamente installato. Sia le griglie di compluvio CC che le griglie di partenza parapasseri AC devono essere raccordate mediante taglio che chiuda eventuali spazi vuoti, fonte di intrusione di volatili o di altri animali.

in acciaio verniciato a polveri epossidiche: elemento di partenza per i coppi sulla linea di compluvio (falde convergenti); con la funzione di parapasseri e di agganciare il manto di copertura sulle linee di compluvio.

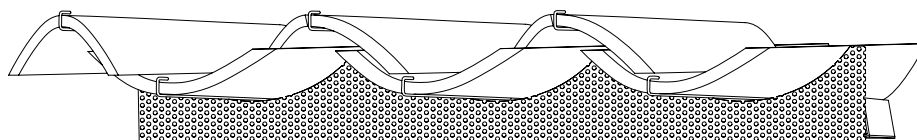


CODICE: CC

DIMENSIONI

Spessore	15/10
Lunghezza	84 cm
Larghezza	8 cm
Altezza	11 cm (piega 2,5 cm)
Ingresso d'aria	170 cm ² /m

SEZIONE D'INGRESSO ARIA
pari a 170 cm²/m



Vista prospettica della griglia di compluvio CC

G23_ gancio di partenza coppi canale e coperta da griglia di compluvio CC

in acciaio zincato: ha la funzione di agganciare la prima fila di coppi coperta e canale alla griglia di compluvio CC.

CODICE: G23	DIMENSIONI
Lunghezza	23 cm
h gancio	16/20/25 mm
N° pezzi/m	7,5

MATERIALI



acciaio zincato

